

Επανάληψη Ελληνικών ενότητες 13-14

Όνομα: Τάξη: Ημερ.:

1) Γράφω με λέξεις τους παρακάτω αριθμούς:

8 91
17 67
36 9
50 43

2) Γράφω με λέξεις τους αριθμούς των παρενθέσεων:

- Η οικογένεια του Κωνσταντίνου αποτελείται από (5) άτομα: τους γονείς του και τα (2) αδέρφια του. Ο Κωνσταντίνος είναι (10) ετών, η αδελφή του, η Γεωργία είναι (12) ετών, ενώ ο Αντώνης είναι (4) χρόνια μικρότερος από το Κωνσταντίνο, δηλαδή (6) ετών. Η μητέρα του, η Ελένη, είναι (40) ετών και ο πατέρας του, ο Παύλος (45)
- Ο Λεωνίδας μεγάλωσε στο χωριό. Σε ηλικία (18) χρονών ήρθε στην Αθήνα. Σπούδασε (5) χρόνια στο Πολυτεχνείο και ύστερα πήγε για (2) χρόνια στο Λονδίνο για μεταπτυχιακές σπουδές. Όταν τελείωσε, γύρισε στην Ελλάδα και υπηρέτησε τη στρατιωτική του θητεία για (12) μήνες. Έτσι, σε ηλικία (26) ετών ήταν πια έτοιμος να εργαστεί.

3) Γράφω με λέξεις τους παρακάτω αριθμούς προσέχοντας το άρθρο των ουσιαστικών:

(1)..... εβδομάδα

(2)..... παιδιά

(9)..... αυτοκίνητα

(3)..... κυρίες

(17)..... μπάλες

(18)..... αυγά

(4)..... παντελόνια





(3)..... μπαλόνια

(1)..... κιλό

(4)..... καρέκλες

(5)..... πολυκατοικίες

(16)..... άνθρωποι



4) Συμπληρώνω τα κενά με τις σωστές καταλήξεις:

- Δεν καταλαβ..... τι του λέω και επιμ..... στη γνώμη του.
- Γιατί σωπ.....και δε μιλάς;
- Δεν είναι εύκολο να πετυχ..... πάντα αυτό που θέλουμε.
- Όταν κάνει κρύο, η Νατάσα αρρωστ..... πολύ εύκολα.
- Η Φωφώ δ..... τα κορδόνια των παπουτσιών της.
- Ο πατέρας πλ..... το αυτοκίνητο.



5) Ξαναγράψω τις προτάσεις με τα αντίθετα ρήματα:

- «Τα γλυκά αδυνατίζουν» λένε οι διαιτολόγοι.

.....

- Σε μεγαλώνουν τα κοντά μαλλιά.

.....

- Αυτό το φόρεμα σε χοντραίνει.

.....

- Το παιδί κατεβαίνει ένα ένα τα σκαλιά.

.....


6) Γράψω ρήματα που τελειώνουν σε -αίνω και βγαίνουν από τις παρακάτω λέξεις:

γλύκα 

πίκρα 

ζέστη 

πάχος 

βάρος 



7) Συμπλήρωσε τα κενά με το κατάλληλο τοπικό επίρρημα από το κουτί.

- από το σπίτι μου είναι η παιδική χαρά.
- Δε βρήκα τη ξύστρα που έχασα.
- Δεν ήταν κανείς στο κατάστημα.
- Στη σειρά για το μάθημα της Γυμναστικής είμαι από τον Ανδρέα.
- Είδαμε το πυροσβεστικό αεροπλάνο στον ουρανό.
- Έπεσαν οι μαρκαδόροι μου στο πάτωμα.

μπροστά,
κάτω,
δίπλα,
μέσα,
ψηλά,
πουθενά

8) Να σχηματίσεις φράσεις όπως το παράδειγμα.

- ο θόρυβος - η μηχανή: ο θόρυβος της μηχανής
- τα πλακάκια - η αυλή:
.....
- η περίοδος - οι διακοπές:
.....
- τα γενέθλια - η αδερφή:
.....
- τα ψάρια - οι λίμνες:
.....
- τα δίχτυα - οι αράχνες:
.....
- η επισκευή - η βρύση:
.....

9) Συμπλήρωσε τα κενά των παρακάτω προτάσεων βάζοντας τις λέξεις της παρένθεσης στη σωστή μορφή.

- Γιορτάσαμε τη (νίκη) της ομάδας μας.
- Μου αρέσει να διαβάζω όλες τις φωτεινές (επιγραφή) στο δρόμο.
- Με τρόμαξαν οι (κραυγή) από το διπλανό σπίτι.
- Για να αναπτυχθεί σωστά το σώμα μας, πρέπει να τρώμε όλες τις (τροφές).
- Οι (διακοπή) των Χριστουγέννων τελείωσαν.
- Φώναξαν τεχνίτη για να διορθώσει τη (βλάβη) της τηλεόρασης.

10) Λύσε το σταυρόλεξο.

1. Αντίθετο του επιρρήματος δεξιά.
2. Όταν κάτι δε βρίσκεται ψηλά, λέμε ότι βρίσκεται...
3. Έψαξα ... αλλά δε βρήκα τα κλειδιά μου.
4. Δεν είμαι έξω από το σπίτι, είμαι...
5. Αντίθετο του επιρρήματος εδώ.
6. Το αντίθετο του επιρρήματος βόρεια είναι το.....

					4				
		2							
							5		
	1								
			6						
3									

11) Διάβασε με προσοχή το παρακάτω παραμύθι και συμπλήρωσε τα κενά με το κατάλληλο οριστικό ή αόριστο άρθρο.

..... φορά κι καιρό, πρίγκιπας που τον έλεγαν Γαλάζιο ήταν ερωτευμένος με πριγκίπισσα, Γαλανώ. Μέρα και νύχτα της έγραφε γράμματα με γαλάζιο φτερό βουτηγμένο σε υπέροχο γαλάζιο μελάνι και μετά φώναζε πουλιά και τους τα έδινε να της τα πάνε.

..... πρωινό, πρίγκιπας αποφάσισε να πάει να ψάξει για πριγκίπισσα του. Δρόμο παίρνει, δρόμο αφήνει, μπαίνει στο βαθύ δάσος. Μπροστά σκύλος του ο Αζόρ, πίσω αυτός. Ξαφνικά, γαλάζια λάμψη τον τύφλωσε και...

12) Συμπλήρωσε με προσοχή τον παρακάτω πίνακα

ΕΝΙΚΟΣ ΑΡΙΘΜΟΣ					
Ονομαστική	Η	φωνή
Γενική	Της	ανάγκης	σκηνής
Αιτιατική	τη(ν)
Κλητική	-	ζάχαρη

ΠΛΗΘΥΝΤΙΚΟΣ ΑΡΙΘΜΟΣ					
Ονομαστική	Οι	σκηνές
Γενική	Των	αναγκών	—
Αιτιατική	Τις
Κλητική	-	φωνές

ΦΤΙΑΧΝΟΥΜΕ ΠΡΩΤΟΜΑΓΙΑΤΙΚΟ ΣΤΕΦΑΝΙ

Υλικά

Χρώματα ή μπογιές

Χαρτόνι άσπρο για τον κύκλο του πατρόν

Χάρτινες Χρωματιστές λουρίδες (ή θα τις χρωματίσετε ή θα κόψετε απο χρωματιστές κόλλες ή θα χρησιμοποιήσετε χρωματιστές κορδέλες. Θα τις τυλίξετε γύρω από τον κύκλο του στεφανιού για να γίνει πιο στερεό).

Διάφορα κομμάτια ρούχων διαφορετικών χρωμάτων και υφής που δεν τα χρειάζεται η μαμά.

Γόμα

Ψαλίδι

Οδηγίες

Κόβουμε τις λουρίδες. Τυλίγουμε μία- μία γύρω από τον κύκλο και ταυτόχρονα την κολλάμε στο ίδιο κεντρικό σημείο κάθε φορά. Ζωγραφίζουμε πάνω στα πανιά διάφορα λουλούδια και σε διαφορετικά μεγέθη. Τα κόβουμε και κολλάμε τα πάνινα λουλούδια (ένα μεγάλο, ένα μικρό και ένα μικρότερο) σε διάφορα σημεία, το ένα όμως δίπλα στο άλλο, χωρίς να αφήνουμε χώρο κενό. Για το τέλος αν θέλουμε βάζουμε ένα φιόγκο από κορδέλα και το σημείο που θα το κρεμάσουμε, όπως φαίνεται στην φωτογραφία.



Καλή πρωτομαγιά μωρά μου!!!!

Αυτή είναι η αποχαιρετιστήρια μας κατασκευή. Από την ερχόμενη Δευτέρα 04/05 θα αναλάβει δράση η αγαπητή σας κυρία Νικολέττα που τόσο πεθυμήσατε. Εγώ σας χαιρετώ έστω και με αυτό τον τρόπο και εύχομαι να ξανασυναντηθούμε κάπου στο μέλλον. Μέχρι τότε, καλή συνέχεια μωρά μου, να προσέχετε τους εαυτούς σας και να ξέρετε ότι θα σας θυμάμαι πάντα!!!!

Με τις καλύτερες μου ευχές,
η κυρία Γεωργία!

